

保密资料
禁止外传

用户手册

——创建网站总结

西安博达软件股份有限公司

目 录

1. 创建网站总结	3
1.1 预览网站	3
1.2 引用/复制组件	4
1.3 栏目管理	5

1. 创建网站总结

在创建网站的过程中，首先要将自己的网站规划好，然后按照需求一步步进行创建，在创建网站的过程中，也有一些经验和技巧供大家使用，这里总结几点：

1.1 预览网站

网站创建好（文件|模板 → 栏目 → 资料来源 → 预览网站）之后，即可点击左下角的预览网站看到自己创建的网站，如图 1.1-1 和图 1.1-2 所示：

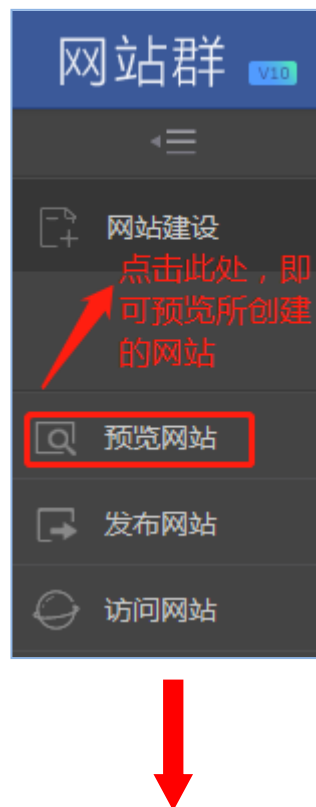


图 1.1-1



图 1.1-2

1.2 引用/复制组件

首页上面的文章列表组件，大多样式相同，可以先配置好一个组件的样式，其他组件，可以从模版上拖组件，然后复制组件，可以减少配置组件样式的时间，如图 1.2-1 所示：

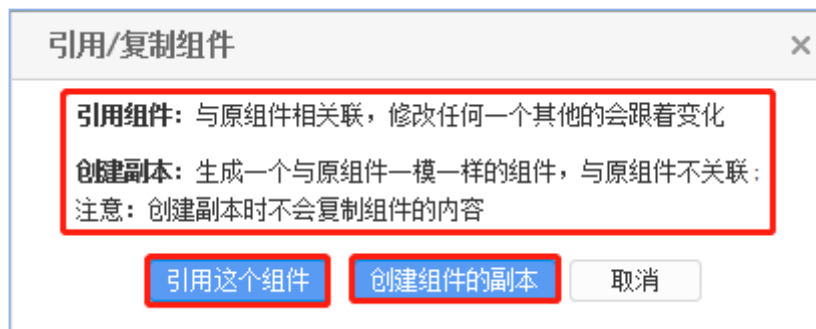


图 1.2-1

版权、导航、天气预报等组件，不需要修改组件名称，内容页一样的，直接可以引用组件。

1.3 栏目管理

可以对建好的栏目进行排序，如图 1.3-1：



图 1.3-1

可以隐藏不需要在页面中显示的栏目，如图 1.3-2：

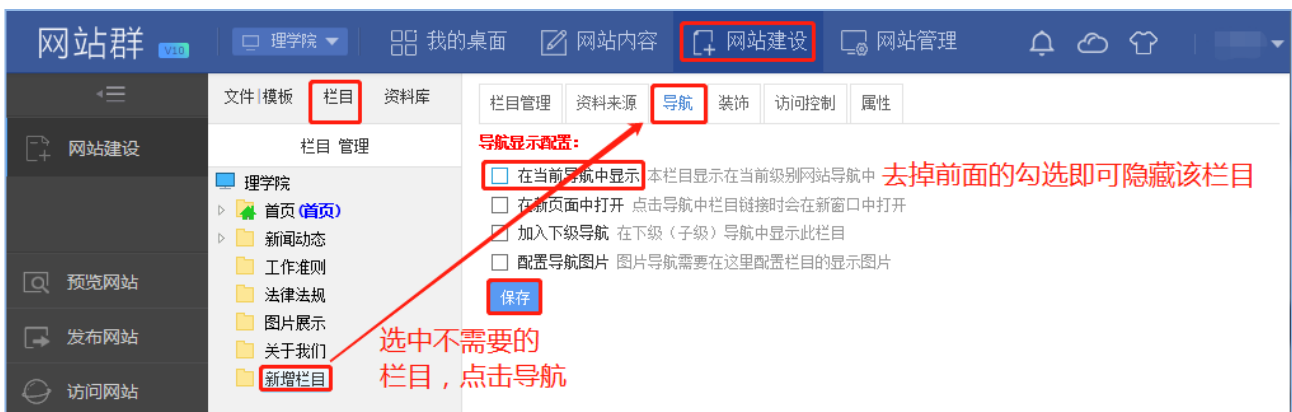


图 1.3-2